



ESTADO DE SITUACION FINANCIERA AL 31 DE DICIEMBRE DE 2017
Con cifras comparativas al 31 de diciembre de 2017 y 2016
(Cifras en Pesos Colombianos)

1. ACTIVOS	2.017	%	2.016	%	VARIACION	%
Disponible	309.810.013	2%	9.473.985	0%	300.336.028	3170%
Clientes Nacionales	9.218.412.452	72%	6.548.890.871	72%	2.671.521.581	41%
Cuentas corrientes comerciales	265.585.255	2%	14.210.000	0%	251.375.255	1769%
Cuentas por Cobrar a Accionistas			15.571.191			-100%
Anticipo de Impuestos y Contribuciones	1.945.802.085	15%	930.721.805	10%	1.015.080.280	109%
Deudores	18.715.567	0%	21.365.813	0%	(2.650.246)	-12%
Provision de Cartera	(214.001.181)	-2%	-	0%	(214.001.181)	100%
Inventarios	8.956.761	0%	82.397.216	1%	(73.440.455)	-89%
ACTIVO CORRIENTE	11.553.280.952	80%	7.620.630.881	84%	3.948.221.262	52%
PROPIEDAD PLANTA Y EQUIPO						
Terrenos	312.409.009	2%	312.409.009	3%	-	0%
Construcciones y Edificaciones	728.954.563	6%	728.954.563	8%	-	0%
Equipos y herramientas	16.998.760		16.998.760			0%
Equipo de Oficina	220.895.431	2%	210.834.169	2%	10.061.262	5%
Equipo de Computación y Comunicación	45.517.007	0%	45.112.407	0%	404.600	1%
Equipo Medico Cientifico	241.929.661	2%	196.243.489	2%	45.686.172	23%
Flota y equipo de transporte	151.290.000	1%	151.290.000	2%	-	0%
Depreciación Acumulada	(442.427.168)	-3%	(271.115.491)	-3%	(171.311.677)	63%
ACTIVO FIJO	1.275.567.263	14%	1.390.726.906	15%	-	0%
Intangibles	18.639.510	0%	47.153.403	1%	(28.513.893)	-60%
TOTAL ACTIVOS	12.847.487.725	100%	9.058.511.190	100%	3.788.976.535	42%
	12.847.487.725					
2. PASIVOS						
Obligaciones Financieras	524.394.648	4%	959.552.958	11%	(435.158.310)	-45%
Proveedores Nacionales	3.630.502.720	28%	3.275.599.555	36%	354.903.165	11%
Costos y gastos por pagar	324.208.632	3%	67.516.359	1%	256.692.273	380%
Deudas con Accionistas	1.284.200	0%	-	0%	1.284.200	100%
Retención en la fuente	299.872.160	2%	99.266.000	1%	200.606.160	202%
Impuesto de ind. y ccto. retenido	3.324.077	0%	858.173	0%	2.465.904	287%
Retenciones y aportes de nómina	103.694.211	1%	73.528.733	1%	30.165.478	41%
Obligaciones Laborales	809.097.234	6%	631.967.903	7%	177.129.331	28%
Pasivos Estimados y Provistos	-	0%	8.816.000	0%	(8.816.000)	100%
Impuesto de Renta	1.401.144.033	11%	431.000.000	5%	970.144.033	225%
PASIVO CORRIENTE	7.097.521.916	55%	5.548.105.681	61%	679.272.202	10%
TOTAL PASIVOS	7.097.521.916	55%	5.548.105.681	61%	679.272.202	10%
PATRIMONIO						
Capital Social	1.200.000.000	9%	1.200.000.000	13%	-	0%
Reservas	755.287.657	6%	755.287.657	8%	-	0%
Utilidad del Ejercicio	2.239.560.300	17%	800.231.806	9%	1.439.328.494	180%
Utilidades Retenidas	1.555.117.852	12%	754.886.046	8%	800.231.806	106%
TOTAL PATRIMONIO	5.749.965.809	45%	3.510.405.509	39%	2.239.560.300	64%
TOTAL PASIVO Y PATRIMONIO	12.847.487.725	100%	9.058.511.190	100%	2.818.832.502	31%

Representante Legal

MARTHA CECILIA CARACAS MONTAÑO
C.C. No. 38.861.462 de Buga

Revisor Fiscal

NESTOR FABIO BALANTA
T.P.: 17936
C.C. No. 3.226.725 de Usaquén (Cun/marca)


Contador Público

PABLO EMILIO SANCHEZ GARDENAS
T.P. 40544
C.C. No. 16.693.741 de Cali

Siéntase bien... viva mejor!

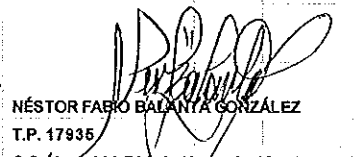
ESTADO DE RESULTADOS INTEGRAL
 COMPARATIVO A DICIEMBRE 2016 Y DICIEMBRE 2017
 (Cifras en Pesos Colombianos)

	AÑO 2017	%	AÑO 2016	%	VARIACION	%
INGRESOS OPERACIONALES	19.353.428.296	100%	12.103.820.654	100%	7.249.607.642	60%
Ingresos Por Servicios	19.353.428.296	100%	12.103.820.654	100%	7.249.607.642	60%
Costos	11.670.368.998	60%	8.153.755.827	67%	3.516.613.171	43%
Costos Por Servicios	11.670.368.998	60%	8.153.755.827	67%	3.516.613.171	43%
UTILIDAD BRUTA	7.683.059.298	40%	3.950.064.827	33%	3.732.994.471	95%
5. GASTOS OPERACIONALES DE ADMINISTRACION						
Gastos Administrativos	2.798.420.710	14%	2.377.585.543	20%	420.835.167	18%
TOTAL GASTOS OPERACIONALES	2.798.420.710	14%	2.377.585.543	20%	420.835.167	18%
UTILIDAD OPERATIVA	4.884.638.588	25%	1.672.479.284	13%	3.312.159.304	211%
INGRESOS NO OPERACIONALES	5.343.664	0%	36.199.012	0%	(30.855.348)	-85%
Diversos	5.343.664	0%	36.199.012	0%	(30.855.348)	-85%
GASTOS NO OPERACIONALES	1.272.094.952	7%	377.446.490	3%	894.648.462	237%
Financieros	1.234.401.553	6%	354.461.337	3%	879.940.216	248%
Gravamen MF	37.693.398	0%	22.985.153	0%	14.708.245	64%
UTILIDAD ANTES DE IMPUESTOS	3.617.887.300	19%	1.231.231.806	10%	2.386.655.494	194%
IMPUESTO DE RENTA Y COMPLEMENTAR	1.378.327.000	7%	431.000.000	4%	947.327.000	220%
UTILIDAD DESPUES DE IMPUESTOS	2.239.560.300	12%	800.231.806	7%	1.439.328.494	180%


Representante Legal


 MARTHA CECILIA CARACAS MONTAÑO
 C.C. No. 38.861.462 de Buga

Revisor Fiscal


 NÉSTOR FABIO BALANTA GONZÁLEZ
 T.P. 17935
 C.C. No. 3.226.725 de Usaquén (Cun/marca)

Contador Público


 PABLO EMILIO SÁNCHEZ CÁRDENAS
 T.P. 90644
 C.C. No. 16.693.741 de Cali

síntese bien... una mejor!